



ECONOMISCH DOSSIER 2017 PERSCONFERENTIE

Brussels Expo, 05.12.2017



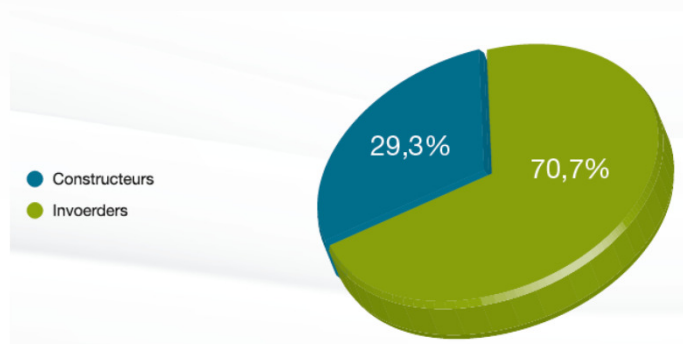
WELKOM OP AGRIBEX



OVERZICHT VAN DE SECTOR

- **1100 BEDRIJVEN**
 - **85 % zijn concessiehouders**
- **14.000 WERKNEMERS**
 - **80 % werkt voltijds**
 - **New Holland: meer dan 3000 werknemers**
 - **Aanwervingsintenties: afhankelijk van de sector**

- **Verdeling:**





TENDENSEN IN DE SECTOR - VERKOOPT

- **#1: Tractoren en landbouwmachines**
 - 2016: moeilijk jaar ●
 - 2017: licht herstel ●
- **#2: Materieel voor veehouderij en de bouw van stallen**
 - 2016: triest jaar ●
 - 2017: matig jaar ●
- **#3: Materieel voor tuinen en groene ruimten**
 - 2016: zeer goed jaar ●
 - 2017: uitstekend jaar ●



CONTEXT LANDBOUWSECTOR

- *“Fedagrim stelt vast dat onze landbouw gevaarlijk snel achteruitgaat.*
- *Sinds het begin van de jaren 2000: 40 % minder landbouwers.*
- *De leden van Fedagrim verkopen gemiddeld 1/3 minder landbouwmachines dan tien jaar geleden.”*
- Impact van de prijsveranderingen in 2017
 - Melkprijs is gestegen
 - Prijs varkensvlees is gestegen - sterke daling eind 2017
 - Lage graanprijs



#1: TRACTOREN EN LANDBOUWMACHINES



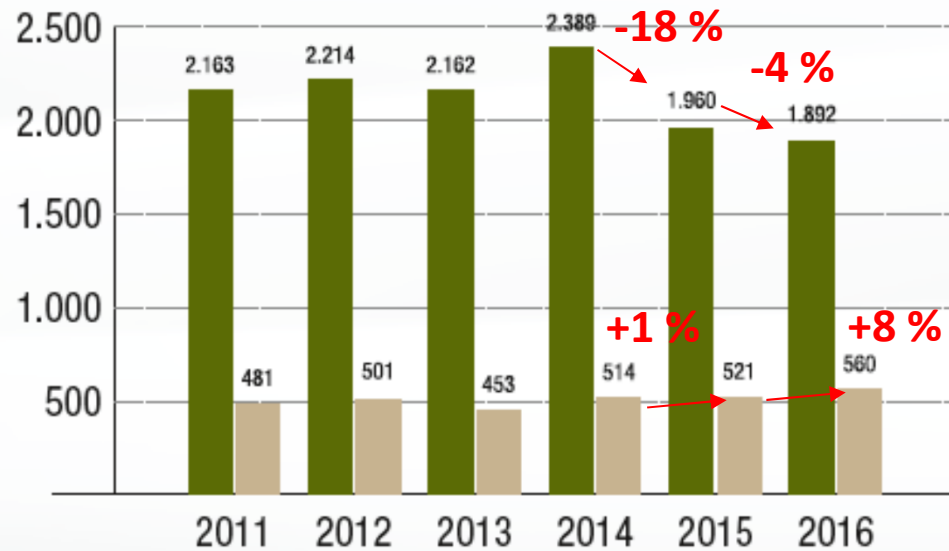


#1: Tractoren en landbouwmachines

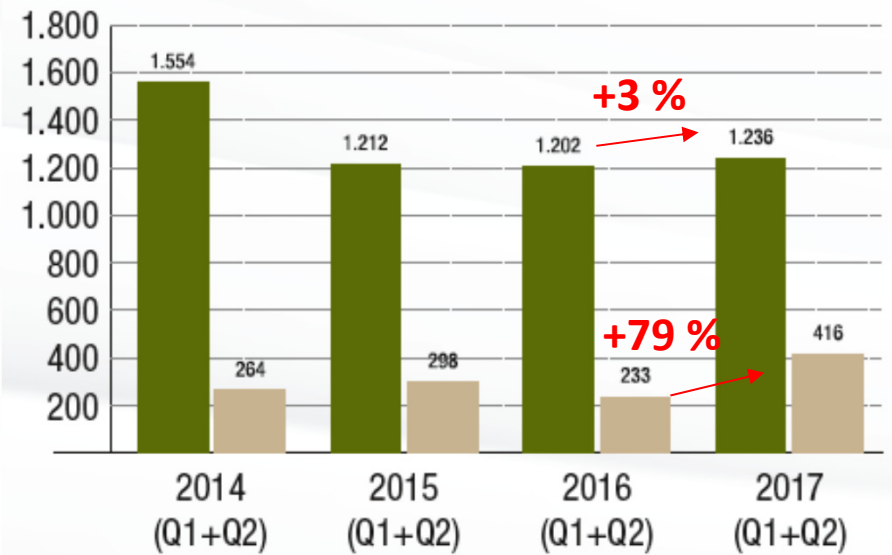
- Tussen 2015 en 2016:
 - Tractoren: -1 %
 - Machines: -7 %
- Tussen Q1-Q2 2016 en Q1-Q2 2017:
 - Tractoren: 15 %
 - Machines: -6 %
- Tendensen in de sector
 - Toename van de vraag naar bepaalde machines
 - Voorkeur voor duurder machines (met opties) en machines met een grotere capaciteit
 - Beïnvloed door:
 - (-) Voedselschandaal (in slachthuizen en fipronilcrisis)
 - (+) Verkoop op Agribex 2017
 - De meeste bedrijven zijn niet van plan werknemers aan te werven



Tractoren



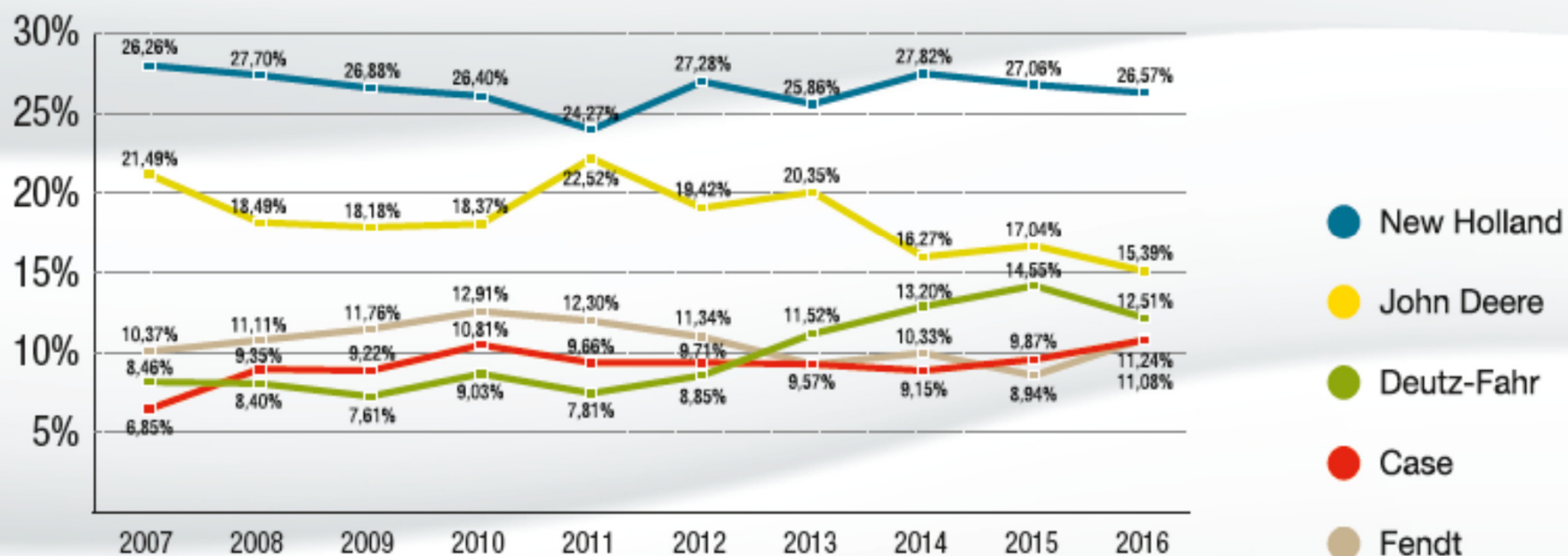
● Aantal tractoren ≥ 50 pk
 ● Aantal tractoren < 50 pk





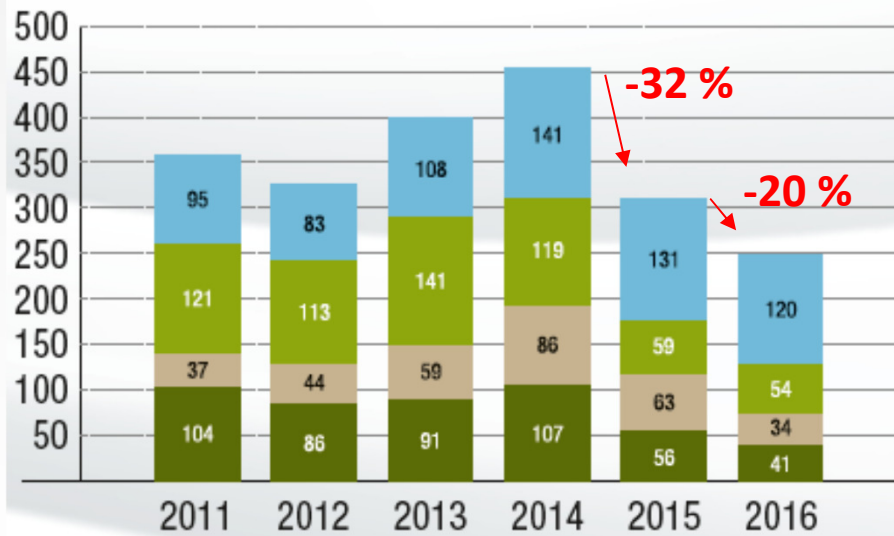
Tractoren

Evolutie van de marktaandeelen van de top 5

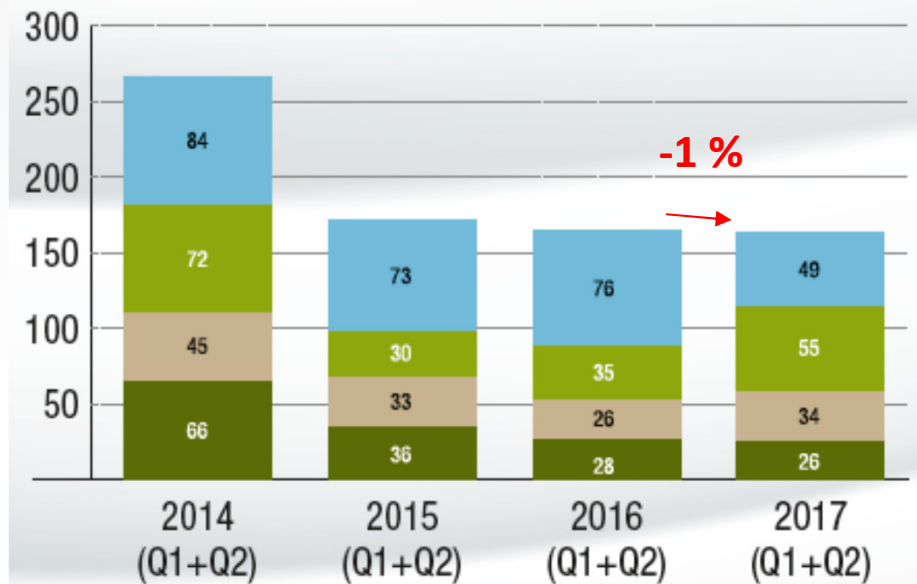




Grondbewerking - ploegen

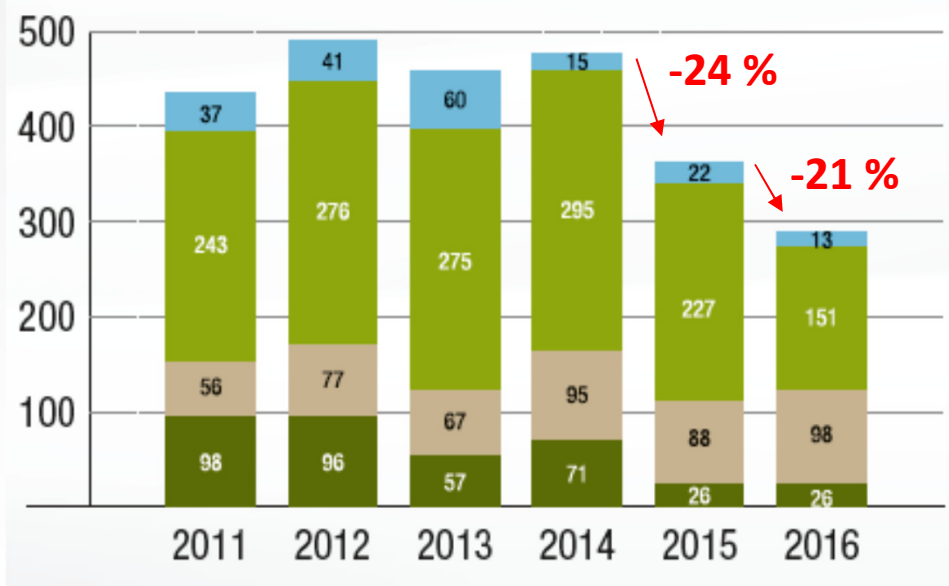


- ≥ 5 scharen, met variabele werkbreedte
- ≥ 5 scharen, met vaste werkbreedte
- ≤ 4 scharen, met variabele werkbreedte
- ≤ 4 scharen, met vaste werkbreedte

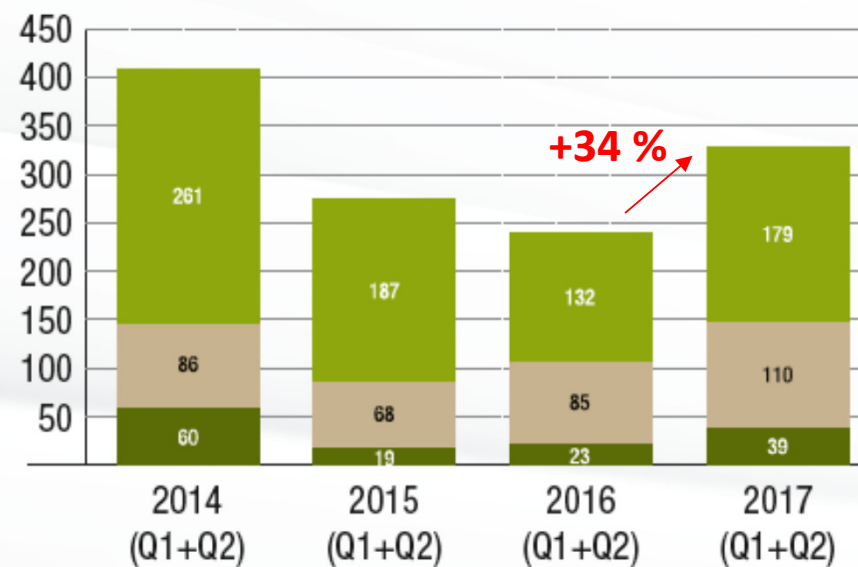




Kunstmeststrooiers



- Getrokken
- Gedragen met strooibreedte ≥ 18 m zonder weegstelsel
- Gedragen met strooibreedte ≥ 18 m met weegstelsel
- Gedragen met strooibreedte < 18 m





#2: MATERIEEL VOOR VEEHOUDERIJ EN DE BOUW VAN STALLEN





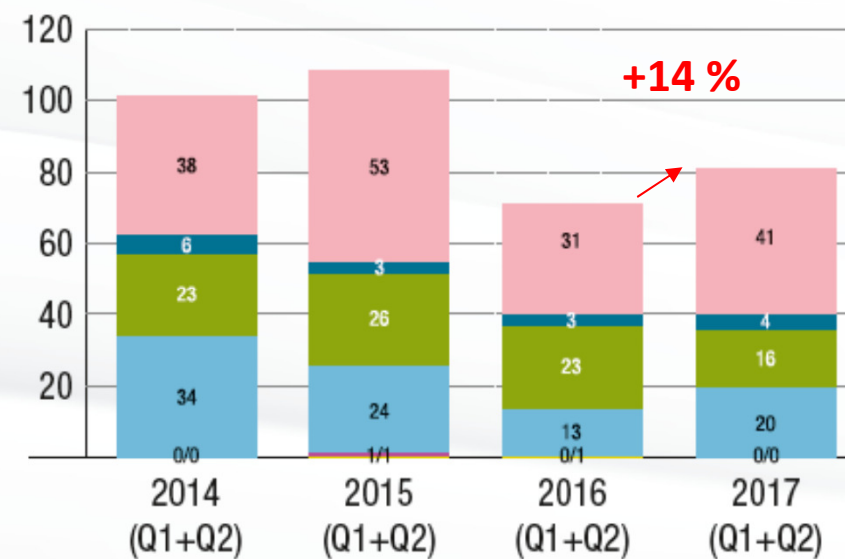
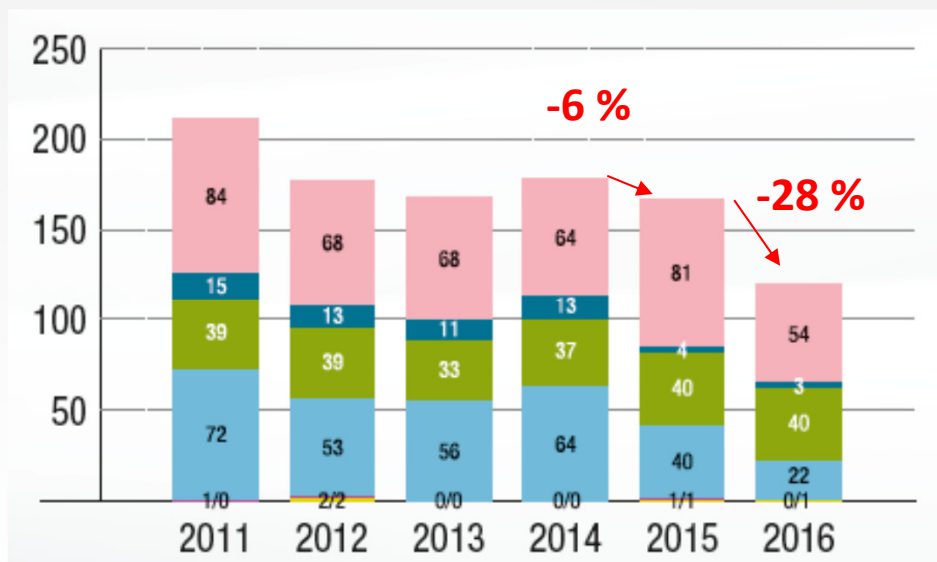
#2: Materieel voor veehouderij en de bouw van stallen

- Tussen 2015 en 2016: -26 %
- Tussen Q1-Q2 2016 en Q1-Q2 2017: +7 %
- Tendensen in de sector
 - (Matig) herstel van de activiteit
 - Renovatie-/bouwprojecten (varkensstallen, aardappelloodsen ...)
 - Weinig vraag naar melkapparatuur en koeltanks
 - 1/2 van de bedrijven wil mensen aanwerven



Melkapparatuur

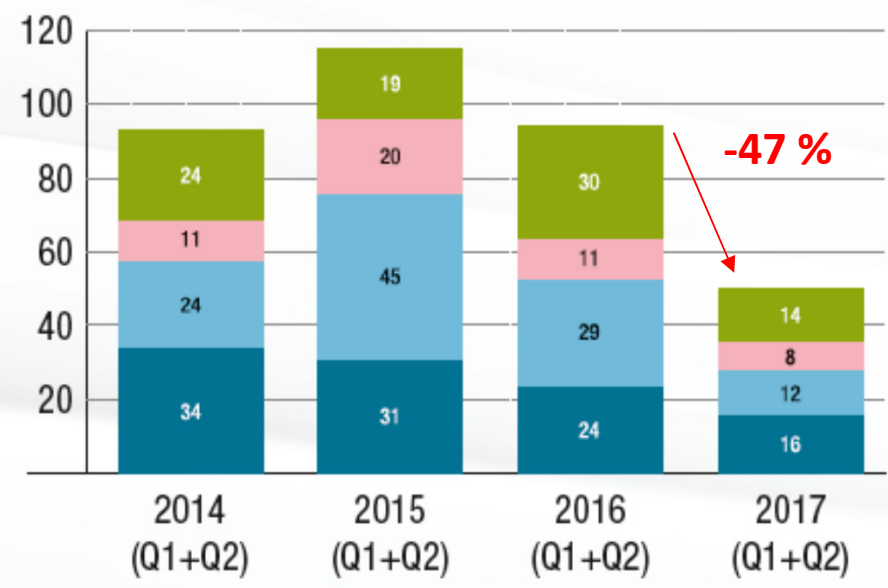
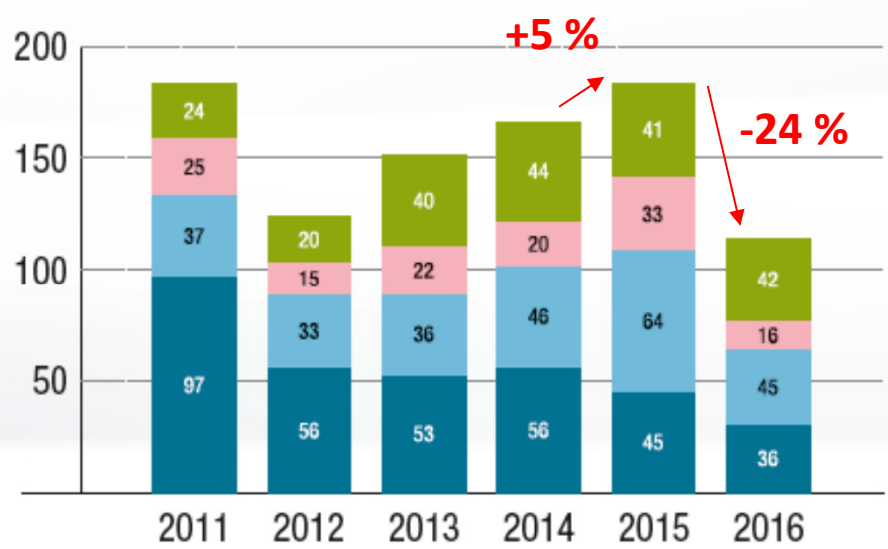
- Aantal bedrijven met melkrobot
- Draaistal
- Zij-aan-zij stal
- Visgraatstal
- Tandemstal
- Bindstallen





Koeltanks

- Vertikale melkkoeltank
- Horizontale melkkoeltank ≥ 15.000 l
- Horizontale melkkoeltank 10.000 - 14.999 l
- Horizontale melkkoeltank < 9.999 l





#3: MATERIEEL VOOR TUINEN EN GROENE RUIMTEN





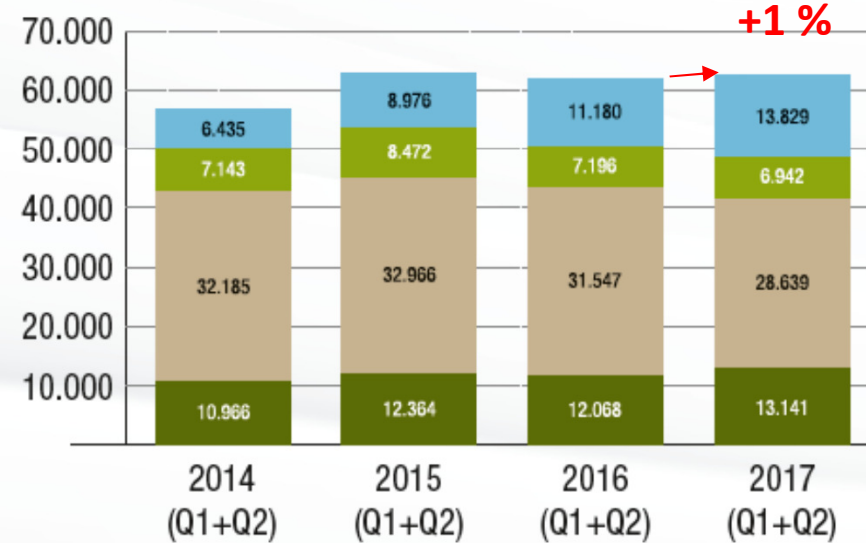
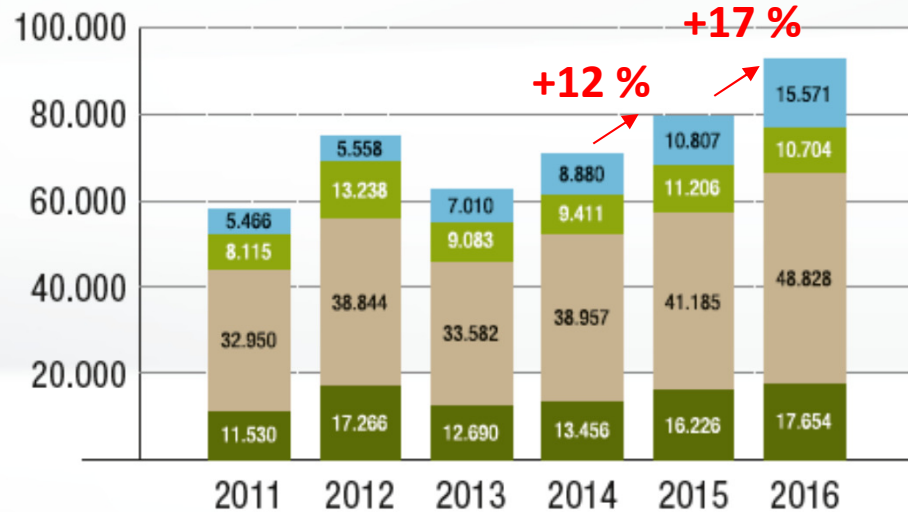
#3: Materieel voor tuinen en groene ruimten

- Tussen 2015 en 2016: +8 %
- Tussen Q1-Q2 2016 en Q1-Q2 2017: +29 %
- Tendensen in de sector
 - Toename van machines met accu-aandrijving (bladblazers, heggenscharen ...)
 - Sterke vraag naar robotmaaiers
 - De meeste bedrijven zijn van plan werknemers aan te werven



Grasmaaiers

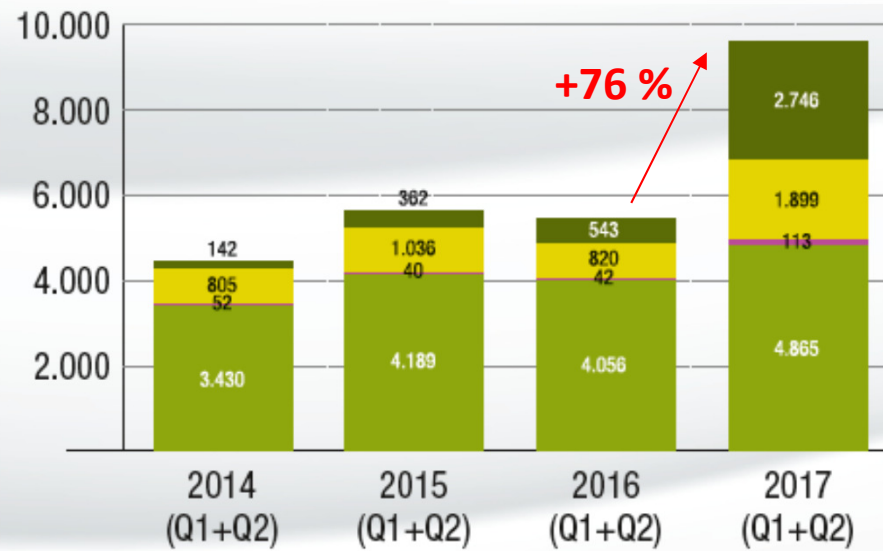
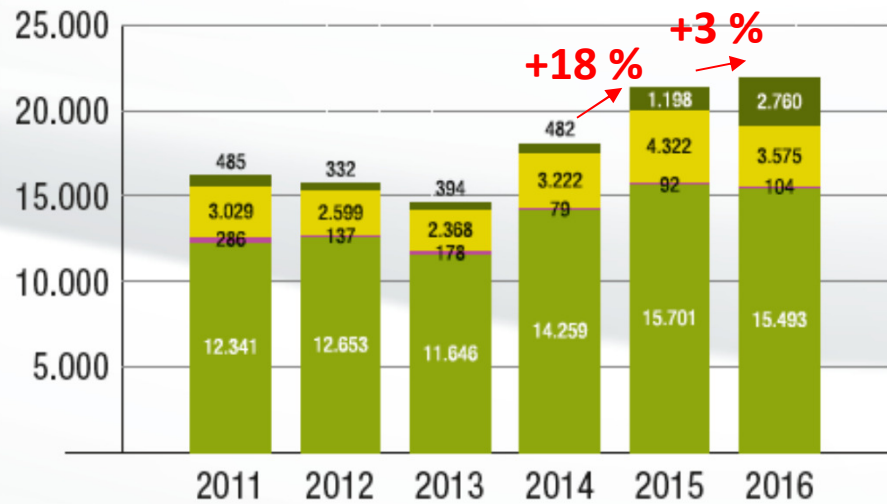
- Maairobot
- Zitmaaier
- Zelfrijdende grasmaaier
- Duwgrasmaaier





Bladblazers

- Met accu
- Elektrisch
- Op wielen, met benzinemotor
- Gedragen, met benzinemotor





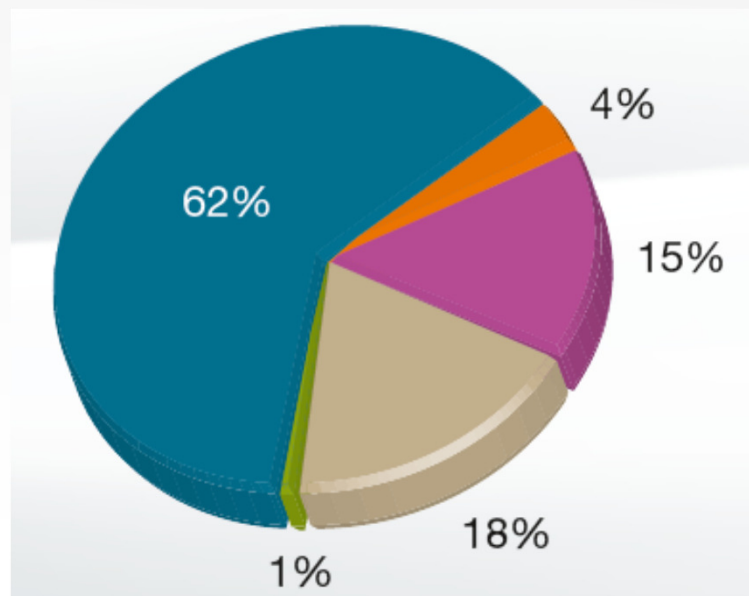
#4: SPREIDING CONCESSIEHOUDERS





#4: Spreiding

- Verdeling concessies per activiteitssector

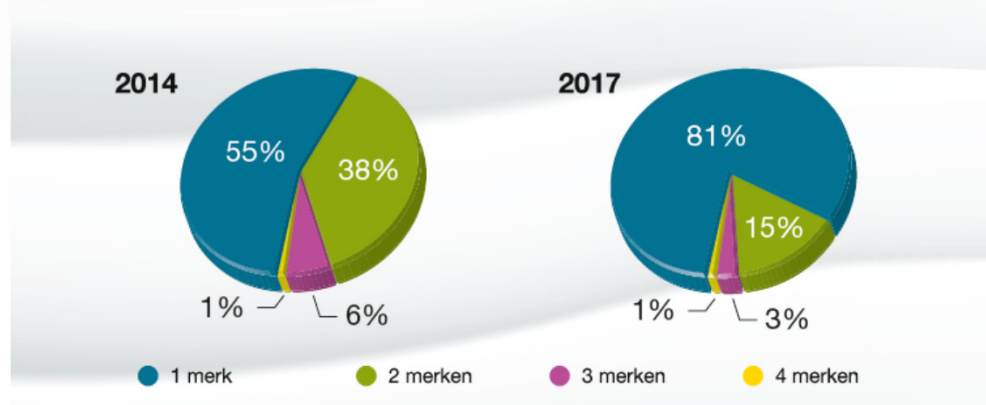




#4: Spreiding

- Gemiddeld aantal werknemers: 5,8 VTE (voltijdse equivalenten)
- Aantal 'A-DEALERS' (landbouw): -6,7 % tussen 2014 en 2017

EVOLUTIE VAN HET AANTAL DOOR A-DEALERS VERKOCHTE TRACTORMERKEN:





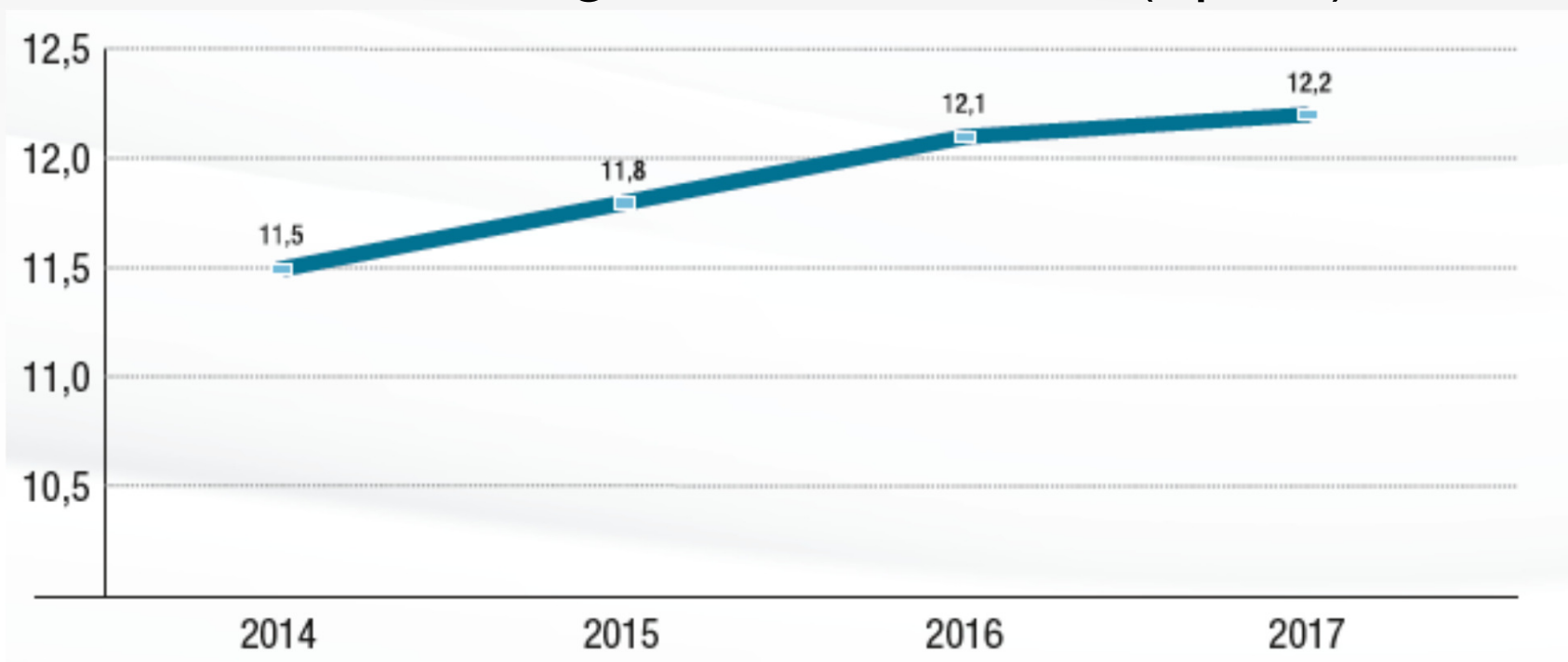
#4: Spreiding - DSI

- DSI = Dealer Satisfaction Index
- Tevredenheidsenquête bij de concessiehouders over de relatie met hun tractorleverancier
- 61 vragen
- Doel: deze relatie verbeteren op basis van de resultaten



#4: Spreiding - DSI

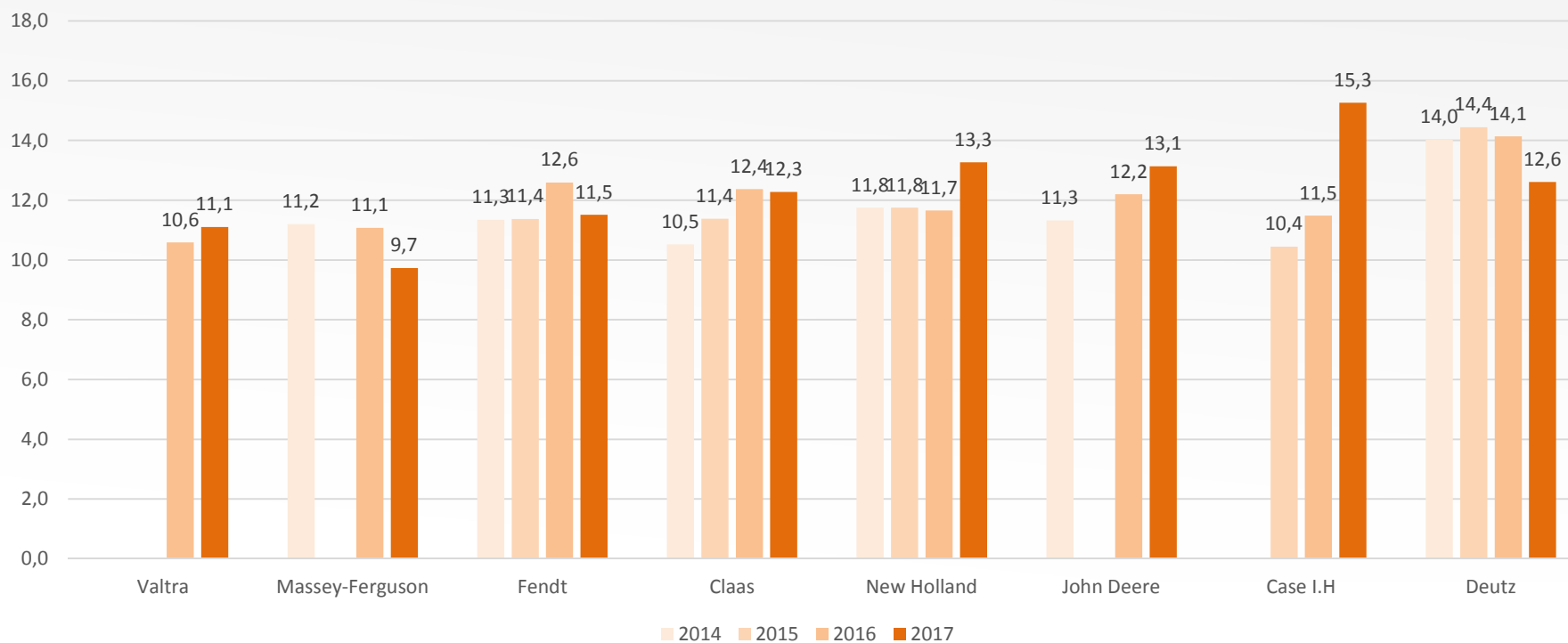
- Over het algemeen tevreden (op 20)





#4: Spreiding - DSI

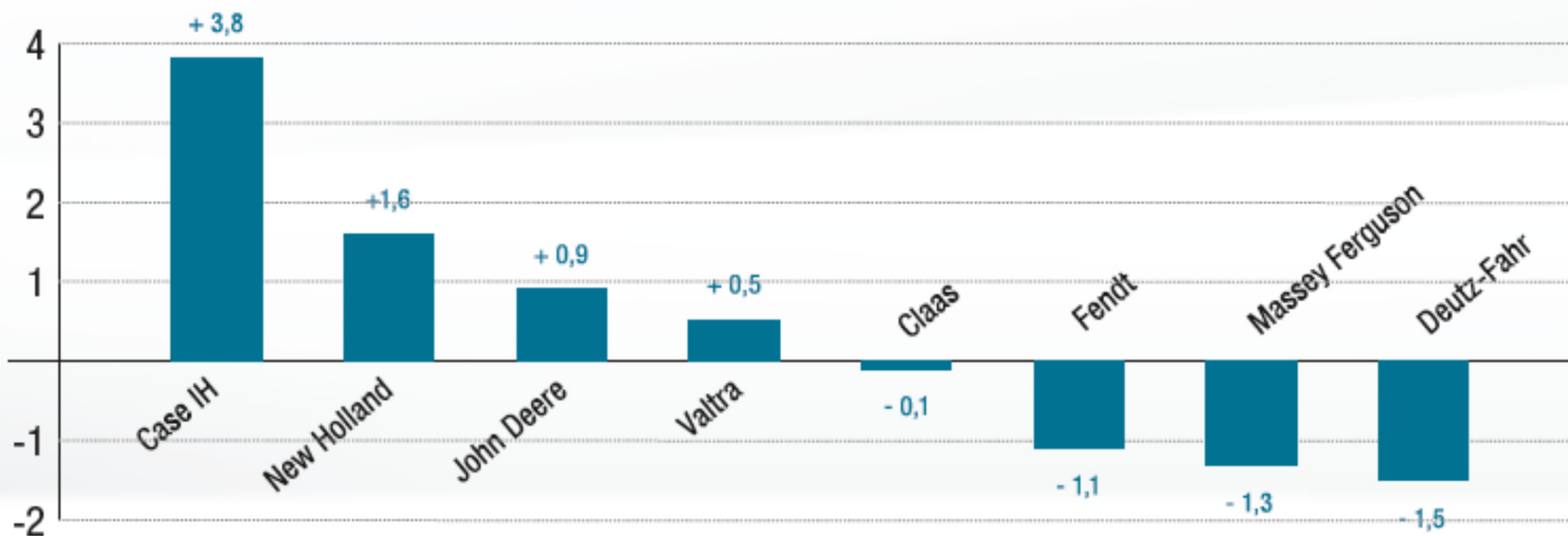
- Evolutie van de algemene tevredenheid per merk (op 20)





#4: Spreiding - DSI

- Verschil in tevredenheid per merk tussen 2016 en 2017





Vragen?

Bedankt voor uw aandacht!